

Grammatik

1 Verbformen: *mögen, nehmen, lesen* (► S. 25)

Infinitiv	mögen	nehmen	essen	lesen
ich	mag	nehm-e	ess-e	les-e
du	mag-st	nimm-st	iss-t	lies-t
er/es/sie	mag	nimm-t	iss-t	lies-t
wir	mög-en	nehm-en	ess-en	les-en
ihr	mög-t	nehm-t	ess-t	les-t
sie/Sie	mög-en	nehm-en	ess-en	les-en

2 Verben mit Akkusativ

Ich **nehme** einen Salat, ein Ei und eine Tomate. Ich brauche keine Zwiebeln.
Ich **mag** keinen Salat, keine Eier und keine Tomaten. Ich esse gerne Äpfel.

Verben mit Akkusativ in *Berliner Platz 1* siehe Seite 134.

TIPP Verben immer so lernen:

schneiden (A)
Ich schneide den/einen Apfel.

3 Artikel und Nomen: Akkusativformen

	Maskulinum (der)	Neutrum (das)	Femininum (die)	Plural (die)
Ich mag	den Apfel einen Apfel keinen Apfel	das Brot ein Brot kein Brot	die Tomate eine Tomate keine Tomate	die Äpfel/Brote ... – Äpfel/Brote keine Äpfel/Brote

TIPP Den Akkusativ einfach lernen – Maskulinum Singular **-en**.

4 Nomen: Plural



“-/–	“-e/-e	“-er/-er
der Apfel – die Äpfel der Computer – die Computer	die Wurst – die Würste	das Glas – die Gläser
-n/-en	-s	
die Tomate – die Tomaten die Frau – die Frauen	das Kilo – die Kilos der Park – die Parks	


TIPP Nomen immer mit Artikel und Plural lernen.

die Tomate, -n
Ich esse gern Tomaten

Aussprache

ü- und ö-Laute

[i] +  → [ü] Bitte, **ü**ben Sie! Nat**ü**rl**ü**ch. F**ü**nf Minuten.
[e] +  → [ö] Was **m**ö**ch**ten Sie? Zehn Br**ö**tchen.

TIPP [ü] und [ö] sind Laute mit Kuss .