

6 Aussprache: zwei Buchstaben – ein Laut

1.36 Hören Sie und achten Sie auf die markierten Buchstaben. Sprechen Sie dann.

Das_Sofa	Das Sofa ist zu groß!
Mein_Name	Mein Name steht schon an der Tür.
Regal_links	Stell das Regal links an die Wand.
Das_sieht_toll	Das sieht toll aus!
Kurz_zusammen	Können wir kurz zusammen sprechen?

7 Wünsche

1.37 a Hören und lesen Sie die Dialoge. Markieren Sie die Formen mit *würde* und *hätte*.

Dialog 1

- Hallo Julia! Hast du schon deine Traumwohnung?
- Nein, ich wohne immer noch bei meinen Eltern auf dem Land.
- Wo würdest du denn gern wohnen?
- Ich würde gern in der Stadt wohnen.
- Was für eine Wohnung suchst du?
- Ich hätte gern eine kleine Wohnung für mich allein. Am liebsten ein Apartment mitten im Zentrum.

Ich hätte gern ein Haus.
 Ich würde gern ein Haus haben.
 Ich würde gern in der Stadt wohnen.

Dialog 2

- Immobilienbüro Geier, guten Tag.
- Wir hätten gern ein Haus!
- Aha. Was für ein Haus hätten Sie denn gern?
- Ein Haus mit Garten und Swimmingpool!
- Das ist nicht billig. Können Sie das bezahlen?
- Nein, aber wir würden gern im Lotto gewinnen.



b Konjunktiv mit *würde*-Form oder *hätte* – Ergänzen Sie die passenden Verbformen.

1. Mein Mann und ich, wir _____ gern eine große Küche.
2. Ich _____ viel lieber auf dem Land leben. Dann _____ ich einen kleinen Garten.
3. Felice _____ gern eine Wohnung im Zentrum, nahe bei der Universität.
4. Ruth und Franco _____ gerne zusammen wohnen, aber sie finden keine Wohnung.
5. _____ du gern zu uns ziehen? In unserer Wohnung ist ein Zimmer frei.

c Wünsche im Alltag – Sammeln Sie im Kurs.

Zeit Geld Auto Garten Arbeitsstelle ...

Ich würde gern weniger arbeiten.

Ich hätte gern ein Auto.

8 Tapezieren

1.38

a Lesen Sie 1–8 und bringen Sie die Abschnitte in die richtige Reihenfolge. Hören Sie zur Kontrolle.

4 □ □ □ □ □ □ □

①

○ Hoffentlich! Ich renoviere gerade meine neue Wohnung und mache die alten Tapeten ab. Aber das geht nicht! Was kann ich machen?

②

Dann musst du fünf Minuten warten. Danach kannst du die Tapeten langsam ablösen.

○ Super! Danke, Jürgen! Bis bald!

③

Aber davor möchte sie die Wohnung renovieren. Am 1. Mai hat sie frei und die Arbeit beginnt: Sie renoviert das Apartment!

④

Julia Schuler hat über die Zeitung ein kleines Apartment gefunden. Ein Zimmer mit 24 qm, eine kleine Küche und ein Bad mit WC. Am 3. Mai will sie einziehen.

⑤

● Pache!

○ Hallo Jürgen, hier ist Julia. Ich habe ein Problem!

● Erzähl mal, vielleicht kann ich dir helfen.

⑥

● Ach so. Du, da hab ich einen Tipp: Du brauchst einen Eimer Wasser und Geschirrspülmittel. Schütte ein wenig Spülmittel ins Wasser und diese Mischung streichst du auf die Tapete.

⑦

Nach einer Stunde hat sie keine Lust mehr – erst ein Quadratmeter! Sie ruft ihren Bekannten Jürgen an:

⑧

Sie beginnt mit den Tapeten. Die alten sind hässlich und Julia will neu tapezieren. Stück für Stück kratzt sie die alten Tapeten ab. Das ist viel Arbeit und dauert lang.

b Welche Wörter aus den Texten passen zu den Bildern A–D? Notieren Sie.



A der Eimer, das Wasser

c Wie heißt der Tipp von Jürgen? Lesen Sie laut.

- 9 Jürgen hat noch mehr Tipps für Julia.
Lesen Sie die „Heimwerker-Probleme“ und die Tipps. Ordnen Sie zu. Die Bilder helfen.

Probleme

Julia möchte ein Loch in die Wand bohren. Aber der Schmutz soll nicht auf den Teppichboden fallen.



①

Julia möchte eine Lampe genau in der Mitte über dem Tisch aufhängen.

②

Julia hat den ganzen Tag gestrichen. Sie ist todmüde – aber sie ist noch nicht fertig und die Pinsel sind voll mit Farbe.

③



Tipps

Lampe genau über dem Tisch befestigen

Stellen Sie eine Taschenlampe genau in die Tischmitte und schalten Sie die Taschenlampe ein. Der Lichtstrahl markiert genau die richtige Stelle. Machen Sie ein kleines Kreuz und bohren Sie das Loch.

A

Walzen und Pinsel vor dem Eintrocknen schützen

Wickeln Sie die Pinsel in Alufolie. Jetzt trocknen sie nicht ein. Kühl aufbewahren!

B

Der lästige Dreck beim Bohren

Wenn Sie einen kleinen Karton oder eine Kaffeefiltertüte mit Tesafilm direkt unter die Bohrstelle kleben, dann fällt der Schmutz genau hinein.

C

Internet-Tipps:



www.frag-vati.de



www.frag-mutti.de

Projekt

Möbel und Haushaltsgeräte günstig kaufen

Sie haben zu zweit die Wohnung neben Peter und Tom gemietet: 2 Zimmer, Küche, Bad. Jeder von Ihnen bringt vier Möbelstücke/Haushaltsgeräte mit: Welche? Sammeln Sie.

Den Rest müssen Sie kaufen: Was kaufen Sie?

Sie haben zusammen 800 Euro. Wo können Sie was kaufen? Gebrauchte? Neu?

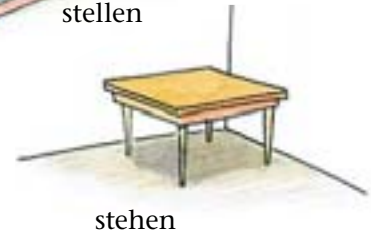


Im Alltag

1 Wohnungen beschreiben

Die Wohnung ist klein. Sie ist nur 45 qm groß.
Ich habe ein Zimmer und eine kleine Küche.
Mein Wohnzimmer ist auch mein Schlafzimmer.
Mein Sofa ist auch ein Bett.

Das Sofa steht links an der Wand.
Vor dem Sofa steht jetzt ein Tisch.
Ich habe das Regal neben die Tür gestellt.
An der Wand hängen Poster.
Zwischen die Poster hänge ich einen Spiegel.
Tom hat ein Bild von Picasso an die Wand gehängt.
Auf dem Boden liegt ein Teppich.
Peter hat einen Teppich auf den Boden gelegt.



2 Über Wohnungen/Einrichtung sprechen

Wie findest du das Wohnzimmer?

Das Wohnzimmer gefällt mir.
Es ist gemütlich/modern/groß/hell/warm.
Das Wohnzimmer gefällt mir nicht.
Es ist ungemütlich / zu modern/klein/kalt ...

Wie findest du den Teppich?

Ich finde ihn sehr schön.
Die Farbe / Die Form ist toll.
Er gefällt mir gut / nicht so sehr.
Das ist nicht so mein Geschmack.

Die Wohnung ist teuer/billig/schön/groß ...

3 Wünsche äußern

Ich hätte gern ein großes Haus.
Ich hätte gern eine Wohnung im Zentrum.
Wir hätten gern einen „Sechser“ im Lotto!

Ich würde gern in der Stadt wohnen.
Ich würde lieber weniger arbeiten.
Ich würde gern im Lotto gewinnen.

Grammatik

1 Präpositionen mit Akkusativ oder Dativ

Die wichtigsten Präpositionen mit Akkusativ oder Dativ sind:



wohin-Verben → wo-Verben ●

stellen	Ich stelle das Sofa an die Wand.	stehen	Das Sofa steht an der Wand.
legen	Leg das Buch bitte neben das Radio.	liegen	Das Buch liegt neben dem Radio.
setzen	Er setzt sich auf den Stuhl.	sitzen	Sie sitzt auf dem Stuhl.
fahren	Fahrt ihr in die Türkei?	leben	Ich lebe in der Türkei.
gehen	Der Hund geht vor die Tür.	stehen	Der Hund steht vor der Tür.
⚠ hängen	Sie hängt ihren Rock in den Schrank.	hängen	Mein Kleid hängt im Schrank.

2 Konjunktiv mit würde + Verb im Infinitiv: Satzklammer

Bei den meisten Verben benutzt man *würde* + Verb im Infinitiv.

	würde (konjugiert)		Verb (Infinitiv)
Ich	würde	gerne in der Stadt	wohnen .
	Würdest	du bitte die Musik leiser	machen ?
Er	würde	gerne zur Party	kommen , aber er hat keine Zeit.
Wir	würden	gerne im Lotto	gewinnen .
	Würdet	ihr uns beim Umzug	helfen ?

3 Konjunktiv mit hätte

ich	hätte	wir	hätten	Ich hätte gern ein Auto.
du	hättest	ihr	hättet	Hättest du gern ein Schwimmbad im Haus?
er/es/sie	hätte	sie/Sie	hätten	Wir hätten gern mehr Zeit für unsere Hobbys.

Die Verwendungen sind wie beim Präteritum von *haben*: *hatte, hattest ...*

Aussprache

Zwei Buchstaben – ein Laut

Sie lesen **zwei gleiche Buchstaben**.
Mein **N**ame steht schon an der Tür.
Das **s**ieht toll aus!

Sie hören/sprechen nur **einen Laut**.
Mein **N**ame steht schon an der Tür.
Das **s**ieht toll aus!