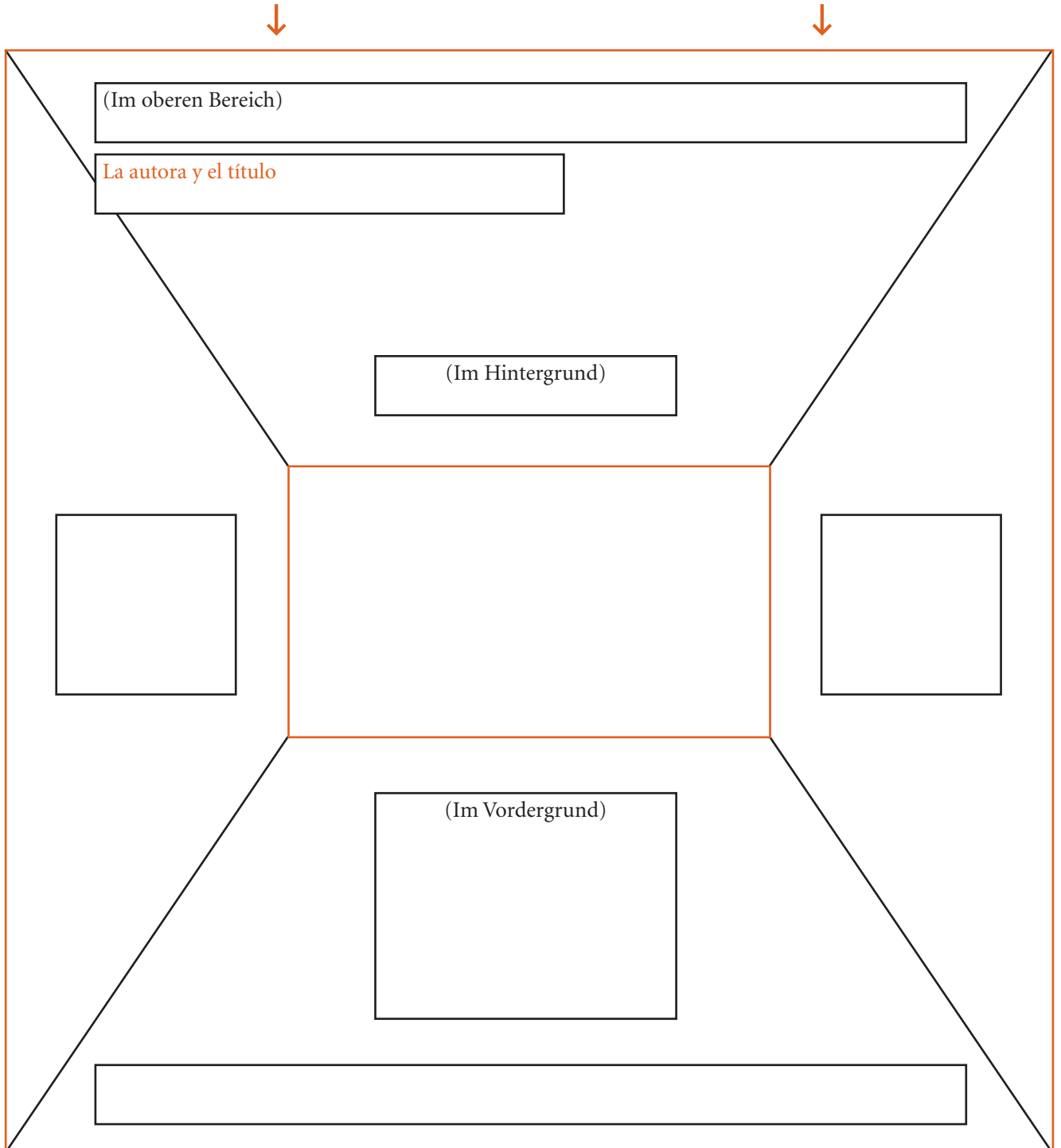


Describir imágenes

Escribe las expresiones para describir imágenes en el sitio correcto.

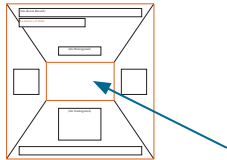
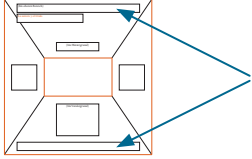
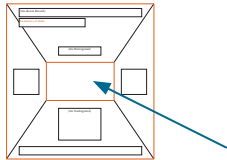
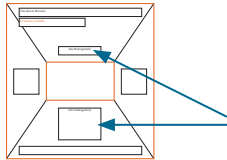
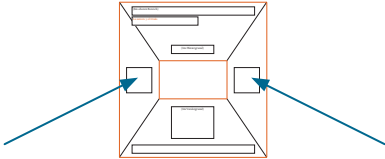
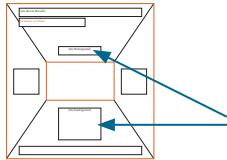

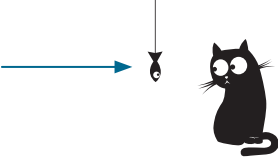








Tipos de descripciones:

La autora y el título, En la parte superior, Al fondo, En el centro,
En el primer plano, En la parte inferior, A la izquierda, A la derecha



Los verbos para describir imágenes: 1.
2.
3.

A Hoja tándem de vocabulario para describir imágenes B

Practica las palabras para describir imágenes. A empieza, B corrige, después cambiáis.	Practica las palabras para describir imágenes. A empieza, B corrige, después cambiáis.
<p>En la parte superior En la parte inferior</p> 	
	<p>En el centro</p>
<p>A la derecha A la izquierda</p> 	
	<p>Al fondo En el primer plano</p>
<p>Ahora explica la posición de los animales (gato, pez, ratón) con la flecha (←). Forma 3 frases con hay, estar y ver.</p>	<p>Ahora explica la posición de los animales (gato, pez, ratón) con la flecha (←). Forma 3 frases con hay, estar y ver.</p>
<p>A la izquierda hay un pez. El pez está a la izquierda. A la izquierda puedes ver un/el pez.</p> 	
	<p>A la derecha hay un gato. El gato está a la derecha. A la derecha puedes ver un/el gato.</p>
<p>El gato está en la parte inferior. En la parte inferior hay un gato. Puedes ver un/el gato en la parte inferior.</p> 	
<p>Al fondo puedes ver un/el gato. El gato está al fondo. Al fondo hay un gato.</p> 	<p>El pez está en la parte superior. En la parte superior hay un pez. Puedes ver un/el pez en la parte superior.</p> 
<p>Al fondo puedes ver un/el gato. El gato está al fondo. Al fondo hay un gato.</p> 	
<p>Al fondo puedes ver un/el gato. El gato está al fondo. Al fondo hay un gato.</p> 	<p>En el primer plano puedes ver un/el ratón. El ratón está en el primer plano. En el primer plano hay un ratón.</p> 